



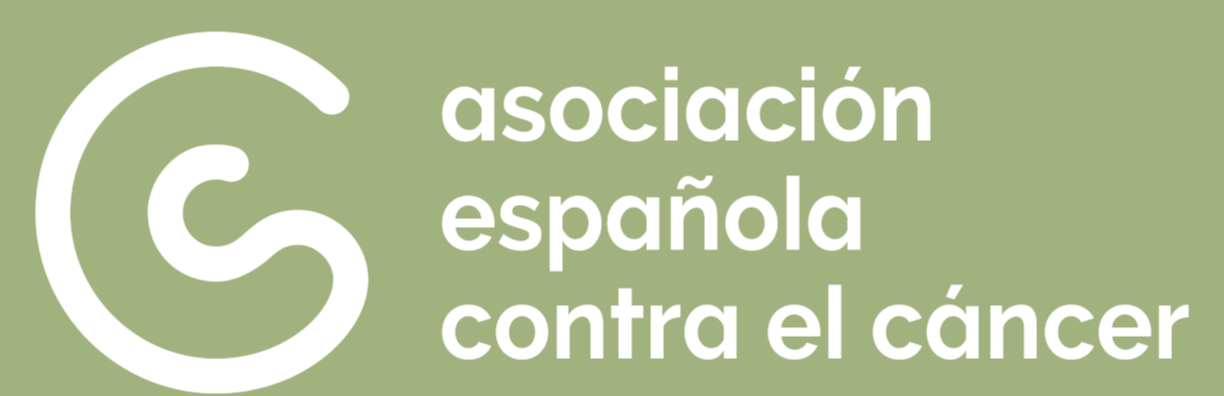
asociación  
española  
contra el cáncer

# IMPACTO DEL CÁNCER EN GALICIA

---

# 2021





asociación  
española  
contra el cáncer

# Índice

## 00

### Introducción



## 01

### La estructura de población en Galicia



#### 01.1 Estructura de la población en Galicia

## 02

### Los números del cáncer en Galicia



#### 02.1 Datos de incidencia de cáncer en Galicia

#### 02.2 Datos de mortalidad por cáncer en Galicia


#### 02.3 Datos de prevalencia de factores de riesgo de cáncer en Galicia

#### 02.4 Cáncer y aspectos sociales

#### 02.5 Prácticas de prevención secundaria en Galicia

## 03

### Prestaciones y ayudas para las personas afectadas



#### 03.1 Atención Psicológica en Galicia

#### 03.2 Servicio del Transporte Sanitario no Urgente

00

## Introducción



En el presente documento presentamos el análisis de los aspectos más destacados sobre el cáncer en el **año 2021** en Galicia. Destacando los siguientes apartados:

### ■ Incidencia

### ■ Mortalidad

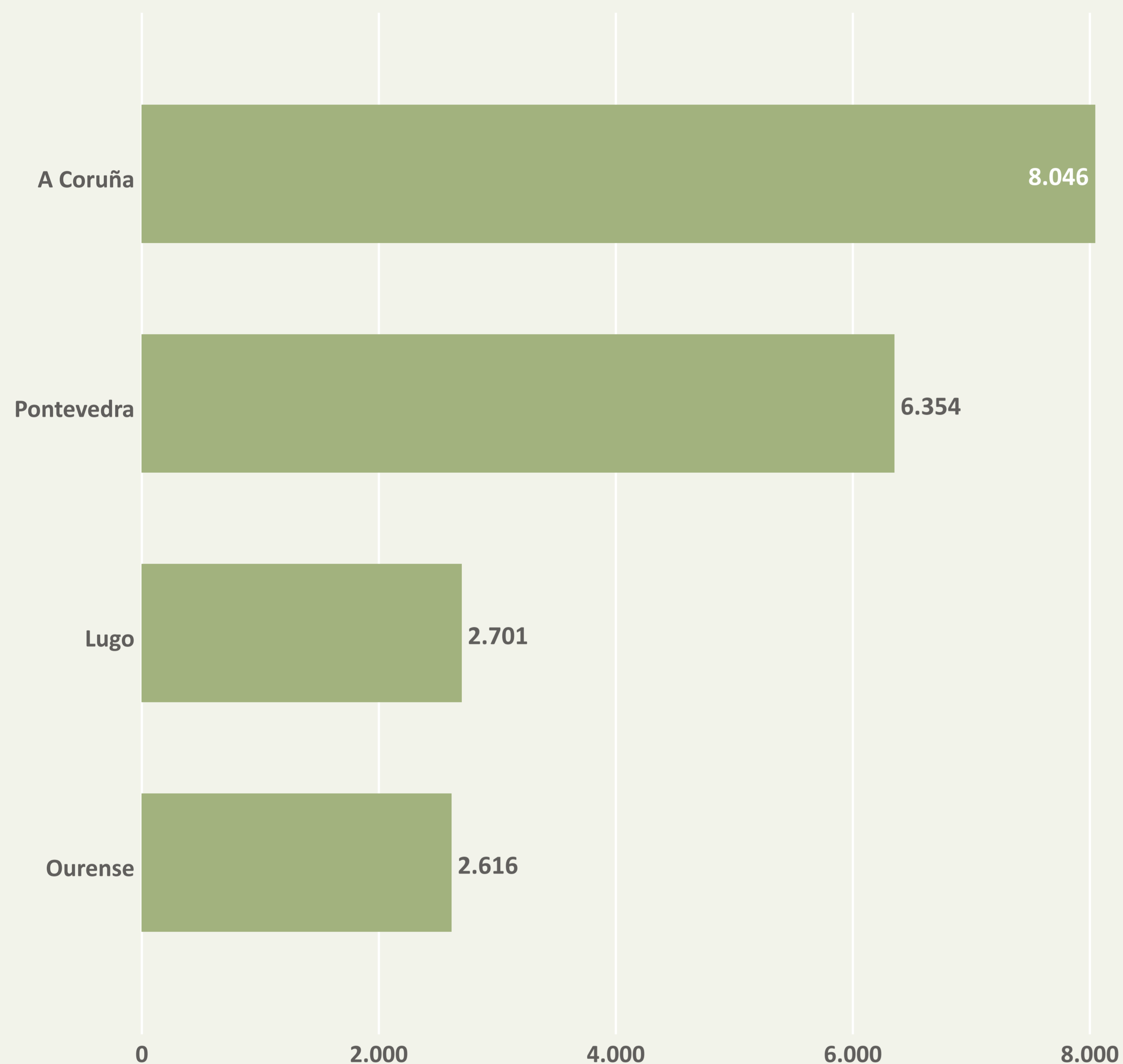
### ■ Factores de riesgo

Obesidad, Ejercicio físico, Tabaco, Alcohol

### ■ Aspectos sociales

Impacto sociolaboral, Soledad

#### Nuevos casos por Provincia



#### Incidencia

Corresponde a los nuevos casos detectados de cáncer dentro de un año dado.

#### La tasa de incidencias

La tasa de incidencias corresponde a los nuevos casos detectados por cada 100.000 habitantes.

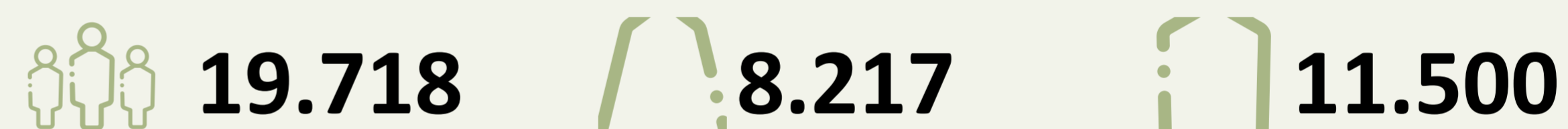
#### Fuentes de datos

Incidencias: GLOBOCAN 2020 Today / Población: Padrón continuo del INE

#### Proyección

Los datos extraídos de GLOBOCAN hacen referencia al año 2020. Para el cálculo de años posteriores se aplica la tasa de incidencias para cada tipo de cáncer en el año 2020 a la población de los años posteriores, por cada segmento de población de edad, sexo y provincia.

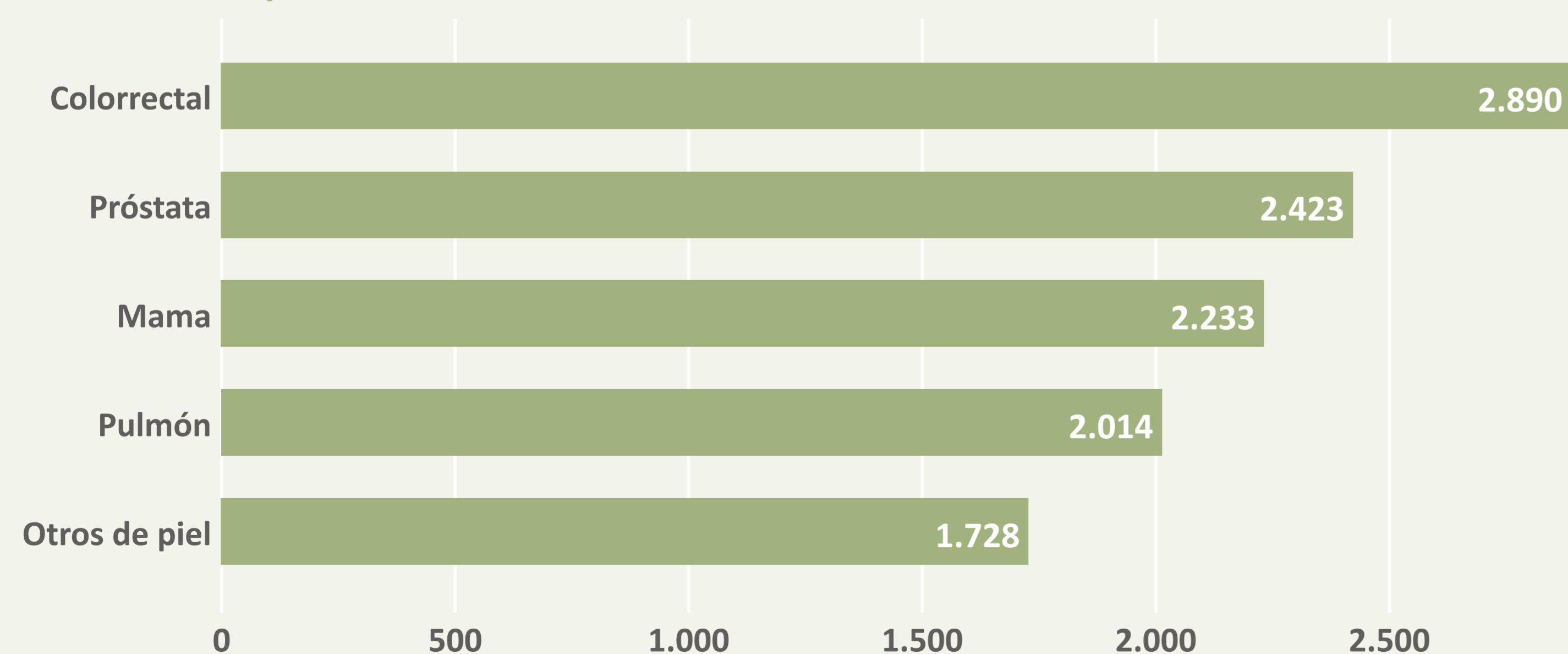
#### Incidencias



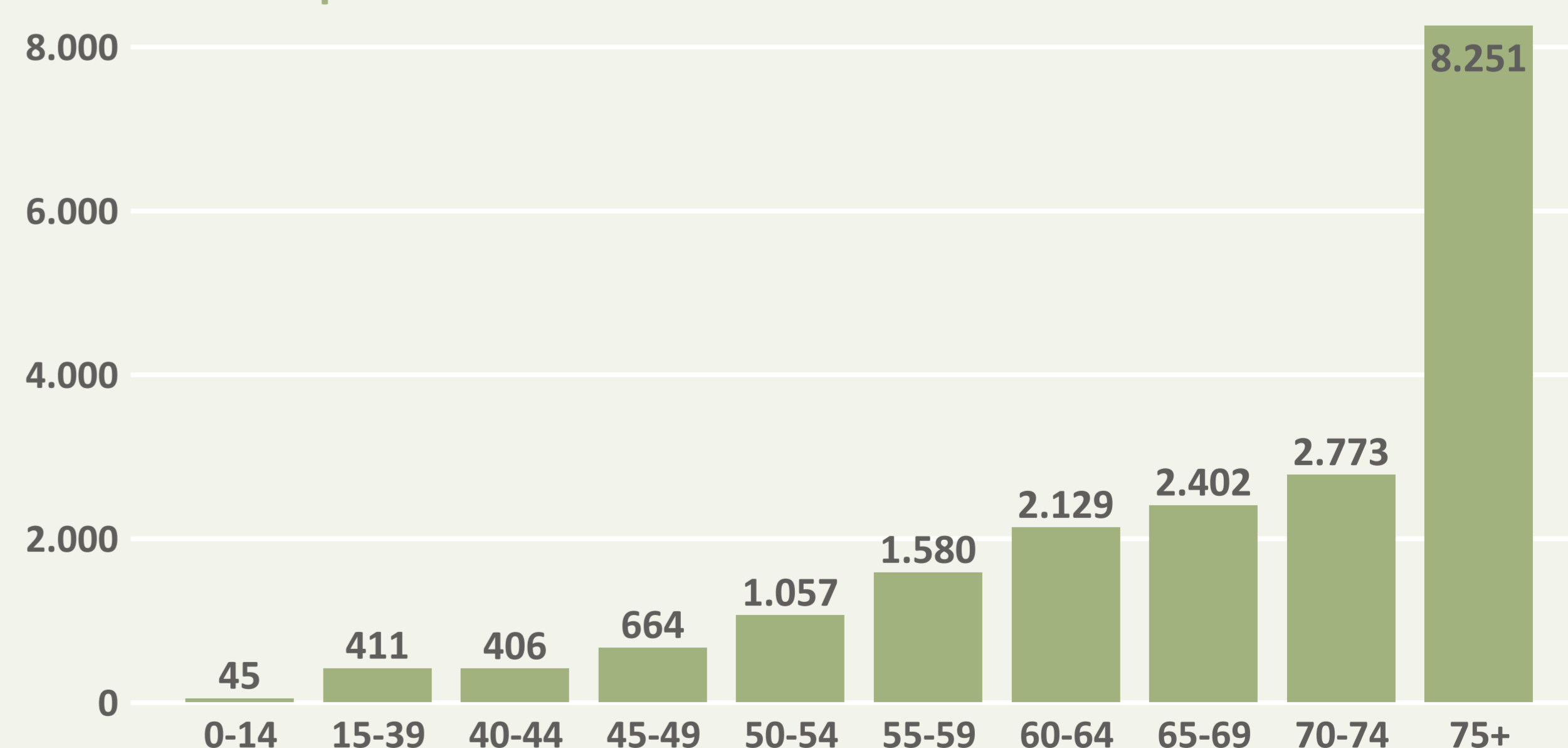
#### Tasa de incidencias



#### Número de tipos de cáncer con más incidencias



#### Nuevos casos por edad



Los datos expuestos han sido elaborados a partir de los informes realizados dentro del Observatorio del cáncer de la AECC [www.observatorio.aecc.es](http://www.observatorio.aecc.es)

01

# La estructura de población en Galicia

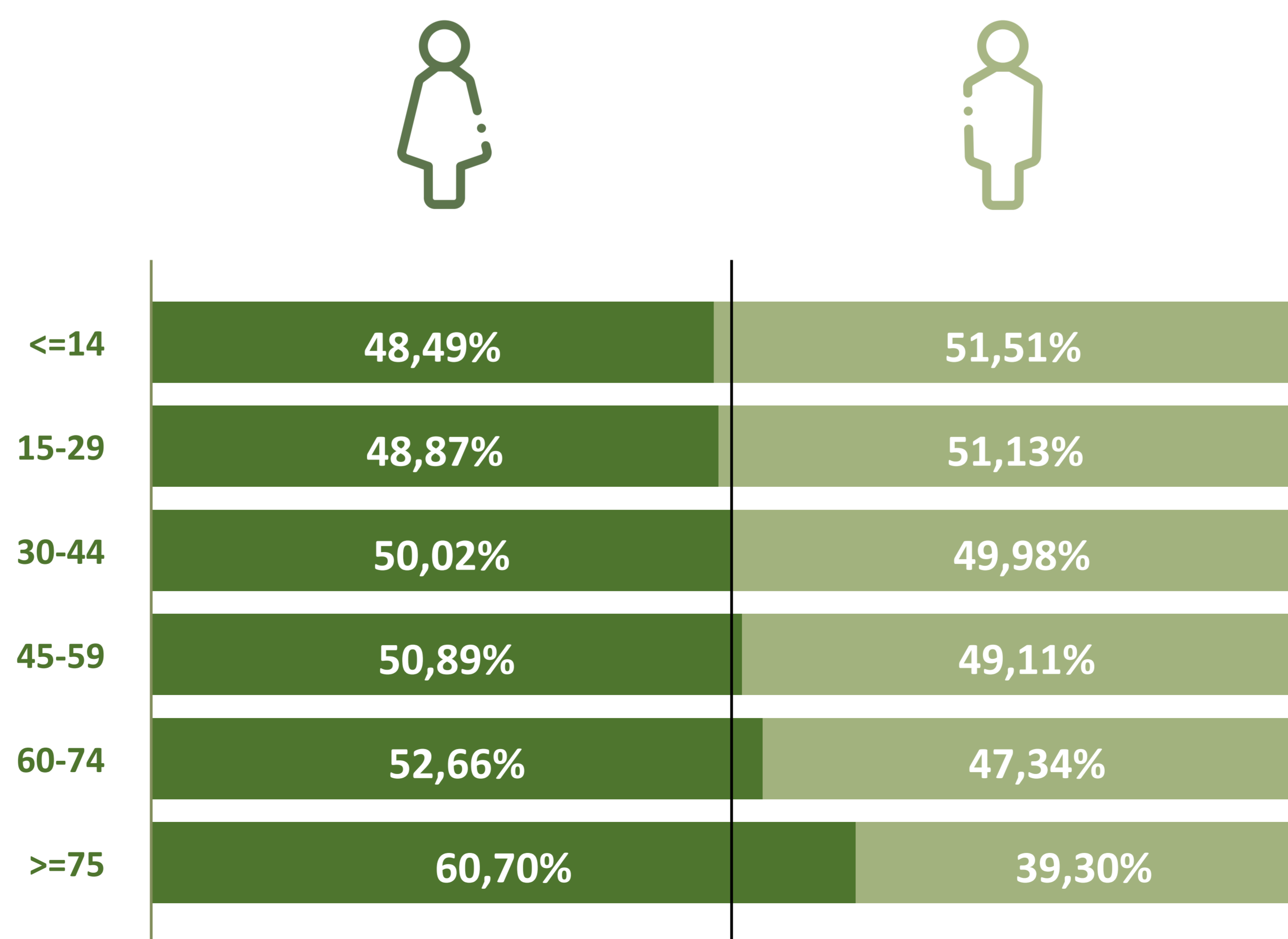
## 01.1 Estructura de la población de la comunidad autónoma

La disminución de la natalidad y el aumento de la esperanza de vida están modificando la estructura de edad de la población. **La esperanza de vida al nacer alcanza los 80,41 años en los hombres y 86,21 en las mujeres de Galicia**, valores similares a los del resto del país. El porcentaje de personas mayores de 65 años sigue aumentando, acompañado de lo que se ha denominado «envejecimiento del envejecimiento», o aumento del grupo de más de 80 años. Este envejecimiento progresivo de la población aumentará la incidencia y prevalencia de enfermedades como el cáncer, así como la demanda de atención sociosanitaria de las personas dependientes y su entorno; además de un incremento en su nivel de dependencia.

En este sentido, el envejecimiento de la población y la ampliación de la esperanza de vida dan como resultado que los hijos de las personas de la cuarta edad sean población de la tercera edad, que tiene una mayor probabilidad de tener un mayor grado de dependencia que cohortes de edad de la pirámide situados por debajo de estos. La población vive ahora más años, pero también es mucho más dependiente, lo que se traduce en que vivimos más años, pero con una calidad de vida inferior en los últimos años de vida. En definitiva, podemos concluir que la disminución de la natalidad y el aumento de la esperanza de vida están modificando la estructura de edad de la población, así como las pautas culturales con las que concebíamos el envejecimiento.

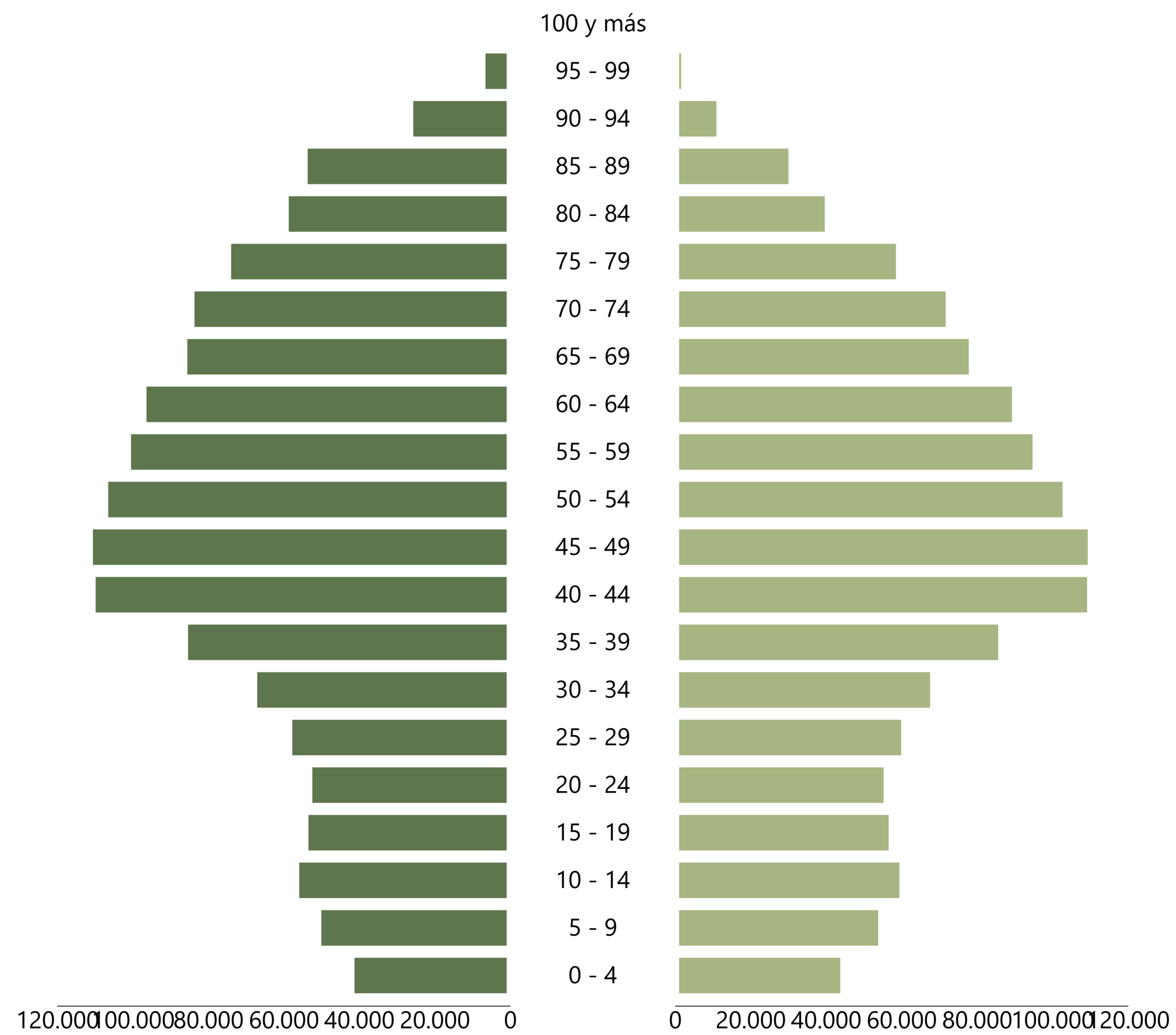
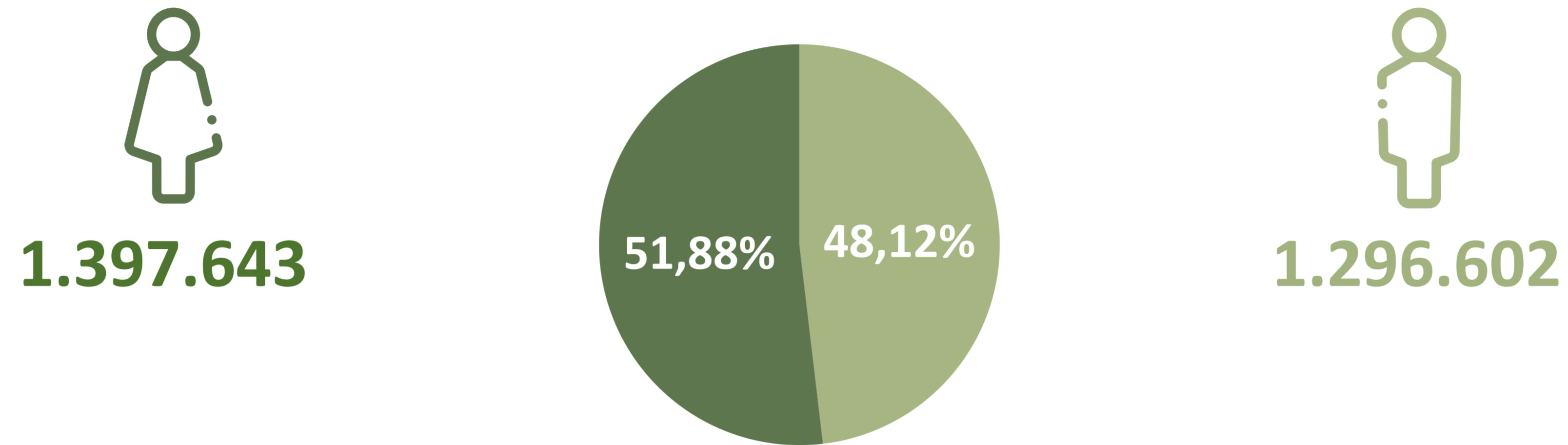
### Estructura de la población

Sexo	<=14	15-29	30-44	45-59	60-74	>=75	Total
<b>Mujeres</b>	150.433	166.836	265.439	320.771	268.797	225.367	<b>1.397.643</b>
<b>Hombres</b>	159.814	174.550	265.182	309.539	241.613	145.904	<b>1.296.602</b>
<b>Total</b>	<b>310.247</b>	<b>341.386</b>	<b>530.621</b>	<b>630.310</b>	<b>510.410</b>	<b>371.271</b>	<b>2.694.245</b>



## ESTRUCTURA DE LA POBLACIÓN EN GALICIA (II)

**Total**  
**2.694.245**





## Indicadores demográficos

Comunidad Autónoma	Superficie (Km2)	Habitantes	Densidad de población (hab/km2)
Galicia	29.575	2.694.245	91,10
España	505.962	47.344.649	93,57

## Mercado de trabajo

Comunidad Autónoma	Tasa Actividad (%)*	Tasa de paro (%)**
Galicia	52,94 %	10,23 %
España	59,14 %	14,57 %

\* La tasa de actividad está referida a la población activa respecto a la población mayor de 15 años.

\*\* La tasa de paro está referida a los parados en búsqueda activa de empleo, respecto a la población activa.

\*\*\* Datos referidos a la EPA del 3er trimestre del año 2021.

## Indicadores socioeconómicos

Renta media por persona	Renta media por hogar	Tasa de riesgo por pobreza
<b>11.469 €</b>	<b>27.862 €</b>	<b>22,1 %</b>

Indicador AROPE	Tamaño medio del hogar	Hogares unipersonales	Hogares de parejas mayores de 65
<b>25,7 %</b>	<b>2,45</b>	<b>285.445</b>	<b>117.188</b>


02

## Los números del cáncer en Galicia

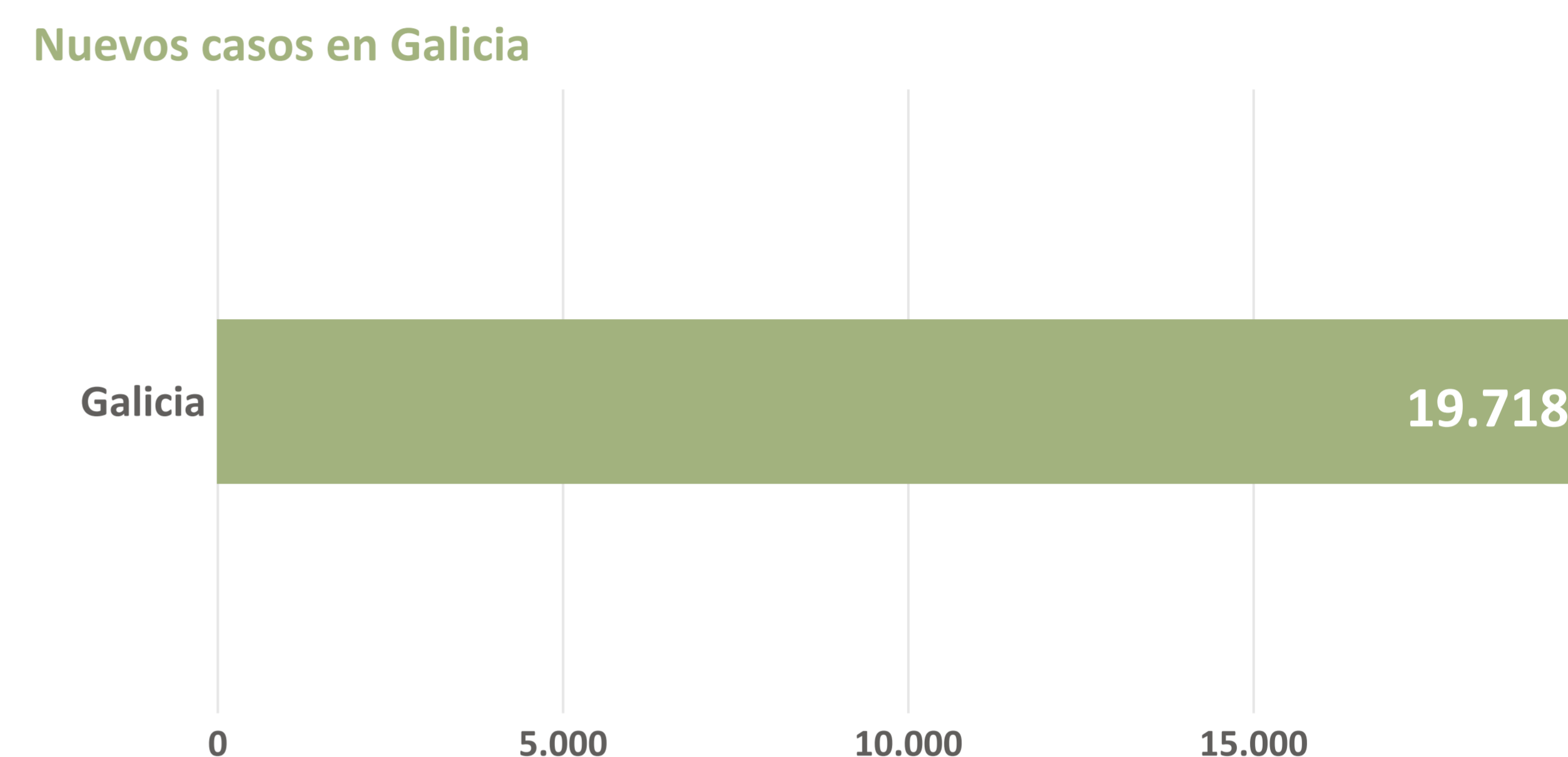


## 02.1 Datos de incidencia de cáncer en Galicia

Se estima en **19.718** el número de casos nuevos de cáncer, diagnosticados en Galicia en el año 2021



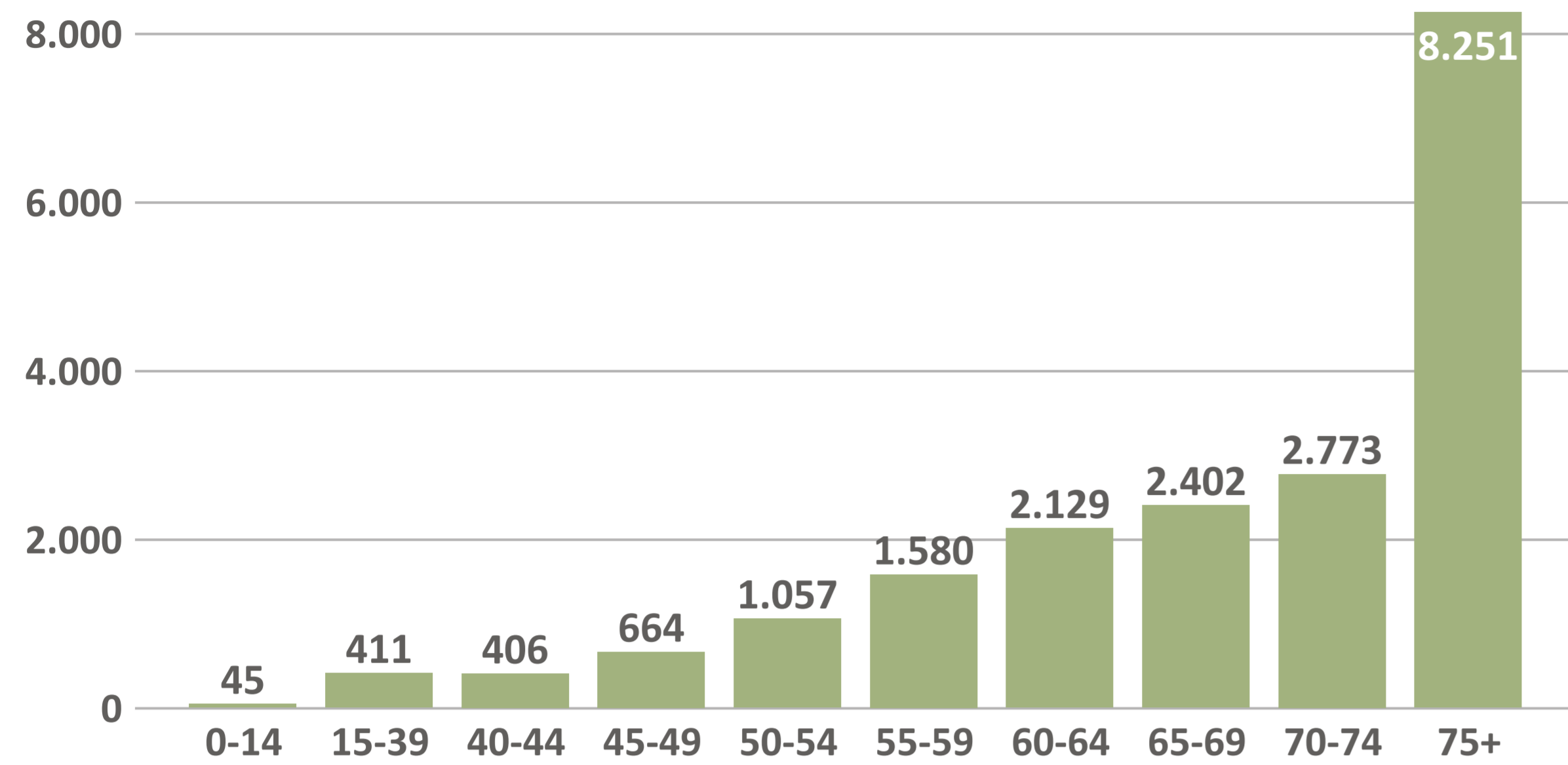
Provincia	Nº de casos por 100.000 habitantes
A Coruña	719
Lugo	829
Ourense	858
Pontevedra	673



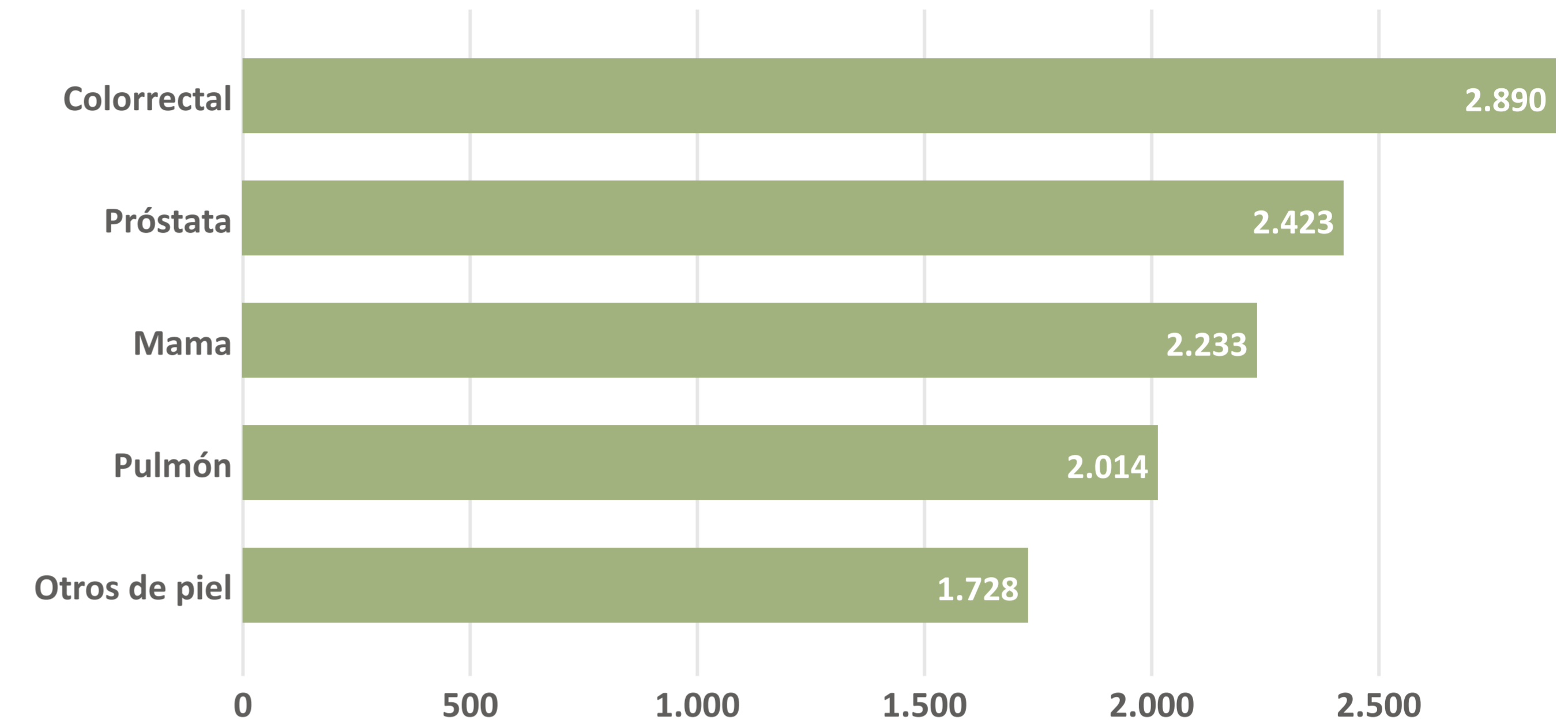
**La tasa bruta de nuevos diagnósticos por cada 100.000 habitantes es de 732**, superior a la **tasa bruta media del total de España que se sitúa en 603 casos**. Este hecho se debe principalmente al envejecimiento poblacional, donde sabemos que en Galicia la población está más envejecida que la media nacional, por lo que una mayor proporción de personas mayores en esta comunidad supone un número mayor de diagnósticos de cáncer.

Respecto a la variable edad, detallar que la edad avanzada es el factor de riesgo más importante de cáncer en general y para muchos tipos de cáncer. Así, observamos que el máximo número de diagnósticos se sitúan en los intervalos de edad superiores. **La incidencia se incrementa significativamente en los intervalos superiores de edad, observándose la tasa más elevada en el intervalo de edad de mayores de 75 años.**

Nuevos casos por edad



Tipos de cáncer con más incidencias

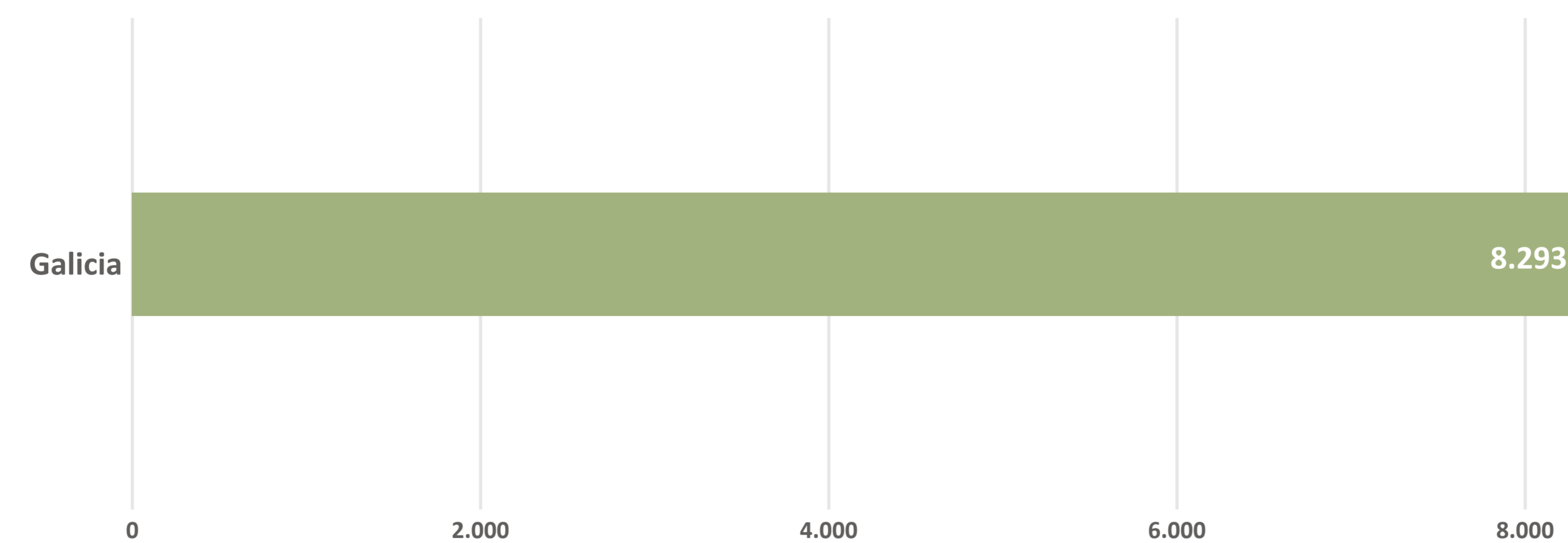


Los tipos de cánceres en los que se encuentran una mayor proporción de pacientes diagnosticados en Galicia son **Colorrectal (14,66 %)**, **Próstata (12,29 %)**, **Mama (11,32 %)**, **Pulmón (10,21 %)** y **Otros de piel (8,77 %)**. En la gráfica se detallan los datos de los 5 tipos de tumores en los que se producen un mayor número de casos.


## 02.2 Datos de mortalidad por cáncer en Galicia

Se estima en **8.293 el número de defunciones por cáncer en Galicia en el año 2021. La tasa de mortalidad bruta fue 308 defunciones por cáncer por 100.000 habitantes.**

Fallecidos en Galicia



Mortalidad



**8.293**



**3.384**



**4.909**

Tasa de mortalidad



**308**



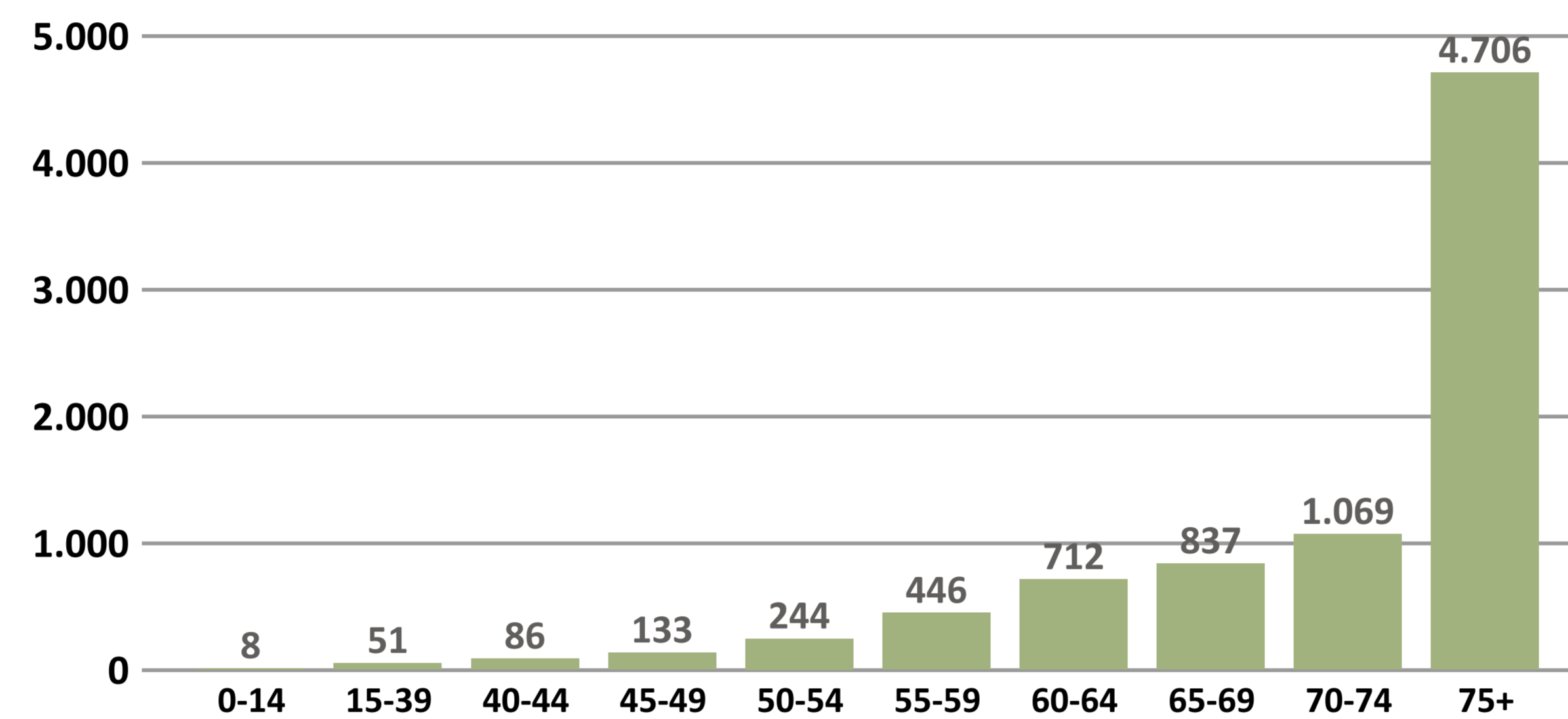
**242**



**379**

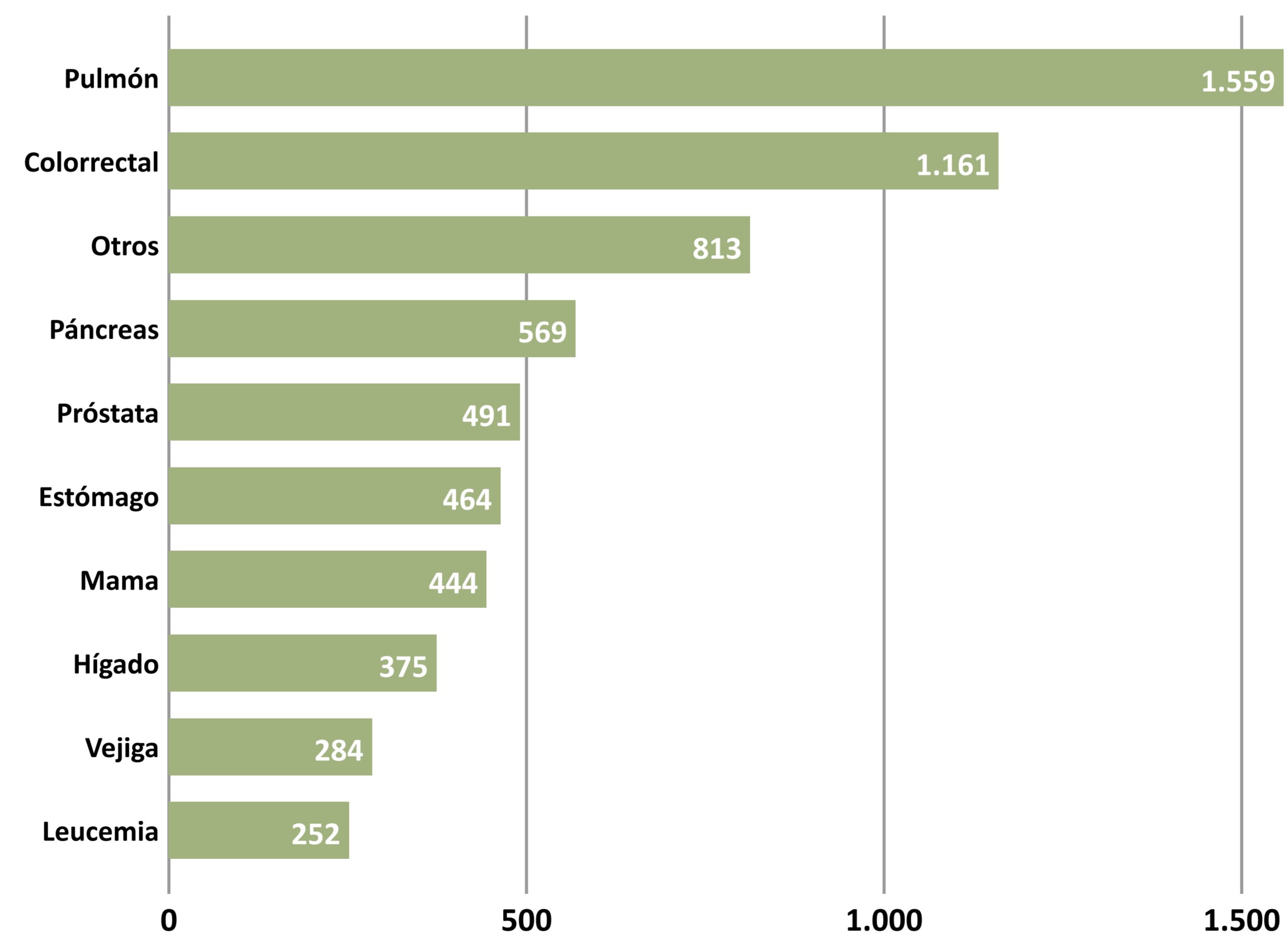
La mortalidad por cáncer afecta fundamentalmente a adultos de edad avanzada. Del total de las defunciones, el 79,73 % se produjeron en personas de **65 o más años**.

#### Fallecidos por edad



Respecto a la mortalidad por tipo de tumor, en la gráfica que se muestra a continuación se detallan los 10 tipos de tumores que provocan un mayor número de defunciones en Galicia.

#### 10 tipos de tumores que provocan un mayor número de defunciones en Galicia



### 02.3.1 Obesidad, sobrepeso y cáncer

La Agencia Internacional para la Investigación del Cáncer (IARC) ha encontrado suficiente evidencia científica para relacionar numerosos tipos de tumores con la obesidad y el sobrepeso.

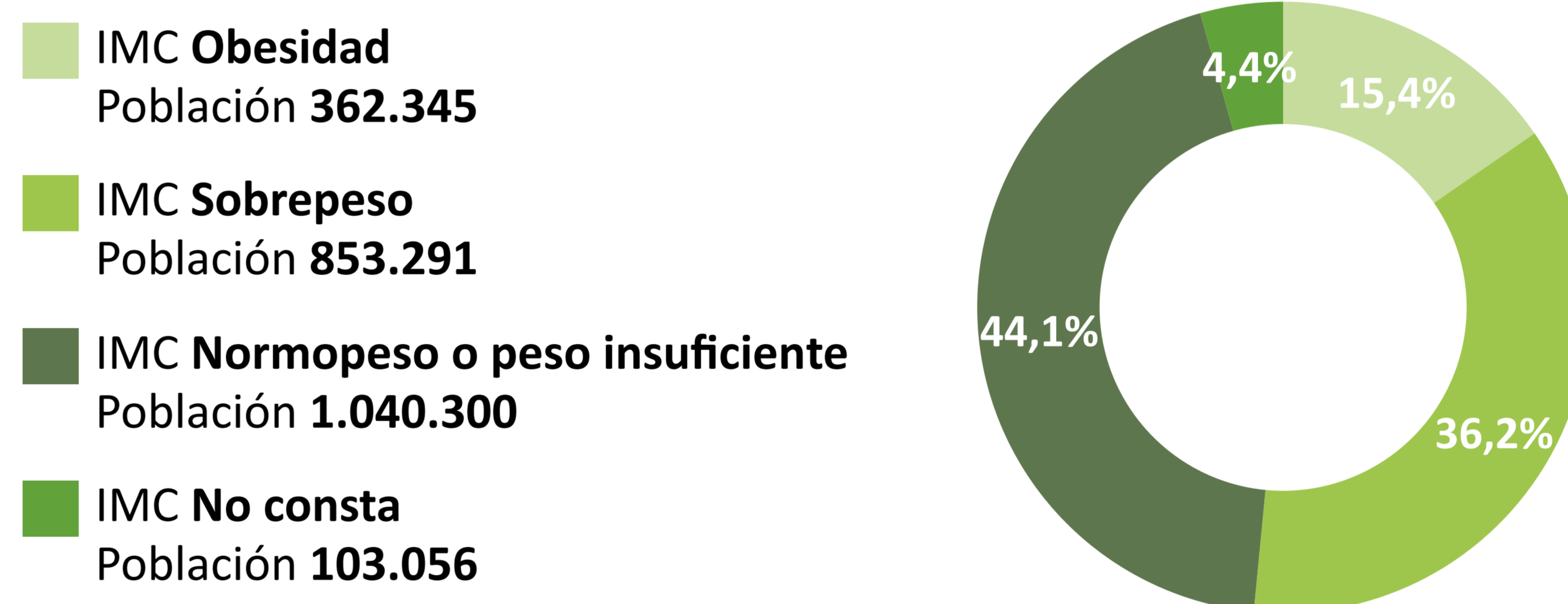
Hay pruebas consistentes de que cantidades mayores de grasa corporal están asociadas con mayores riesgos de los cánceres de endometrio, adenocarcinoma de esófago, cáncer gástrico del cardias, cáncer de hígado, cáncer de riñón, mieloma múltiple, meningioma, cáncer de páncreas, cáncer colorrectal, cáncer de vesícula biliar, cáncer de mama, cáncer de ovario y cáncer de tiroides.

**La obesidad es un problema creciente que ya afecta al 14,91 % de la población en nuestro país, un total de 5.965.588 españoles de todas las edades\*.**

\* Instituto Nacional de Estadística. INE base. Encuesta Europea de Salud de España 2020.

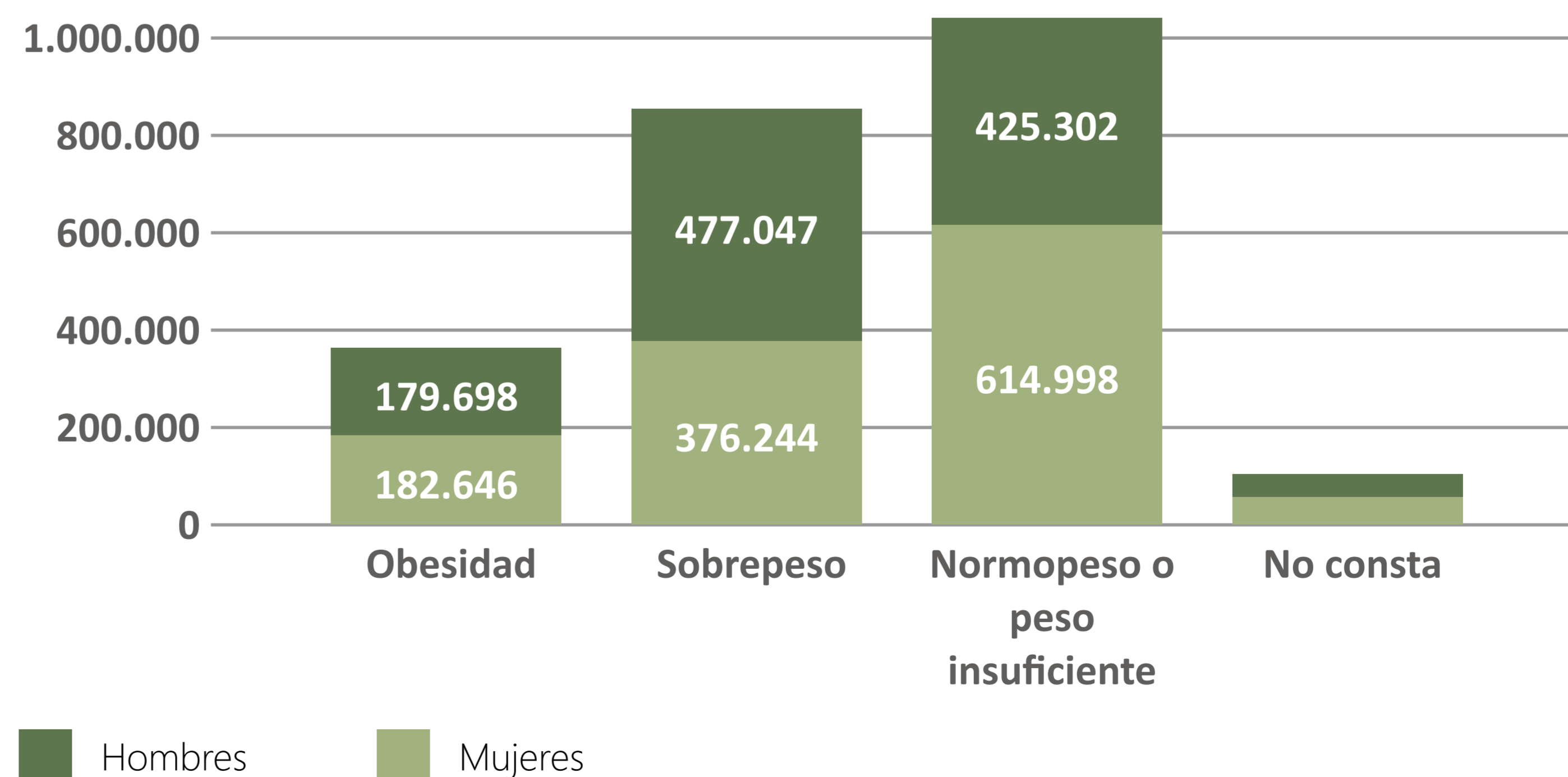
#### Población según IMC

En Galicia **362.345 personas tienen problemas de obesidad** (15,36 %) y **853.291 de sobrepeso** (36,17 %).



#### Población por sexo

La obesidad y el sobrepeso es un problema de salud que afecta en igual medida a hombres y mujeres. Sin embargo, los datos indican que hay una mayor proporción de hombre con sobrepeso que mujeres.



### 02.3.2 Actividad física y sedentarismo

La Organización Mundial de la Salud (OMS) recomienda ejercicio moderado para combatir el riesgo de mortalidad por enfermedades crónicas. La práctica regular de ejercicio físico es una recomendación establecida como parte de un estilo de vida saludable que reduce el riesgo de cáncer y de otras enfermedades, como las enfermedades cardíacas y la diabetes. Desde hace años diferentes estudios han mostrado como la realización de ejercicio previene algunos tipos de cáncer, y es muy eficaz como parte del tratamiento en los supervivientes de esta enfermedad. Numerosos estudios han examinado las asociaciones entre la actividad física y el riesgo de cáncer y han mostrado reducción del riesgo para los cánceres de colon, mama y endometrio. Existe evidencia de los beneficios de la actividad física en disminuir el riesgo de otras localizaciones tumorales.

Observándose las mayores reducciones en adenocarcinoma de esófago, cáncer de hígado, cáncer gástrico, cáncer renal y leucemia mieloide. Mielomas y cánceres de cabeza y cuello, de recto y vejiga mostraron también menor riesgo, aunque las asociaciones no son tan potentes.

**Casi 25 millones de españoles mayores de 15 años, indica que realizan algún tipo de actividad física en su tiempo libre. Lo que representa un 63,5% de la población de más de 15 años en nuestro país. Pero aún 14.572.493 no realizan ningún tipo de actividad física.**

**En Galicia, hasta 970.953 personas afirma llevar un estilo de vida sedentario, no realizan ningún tipo de actividad física.**

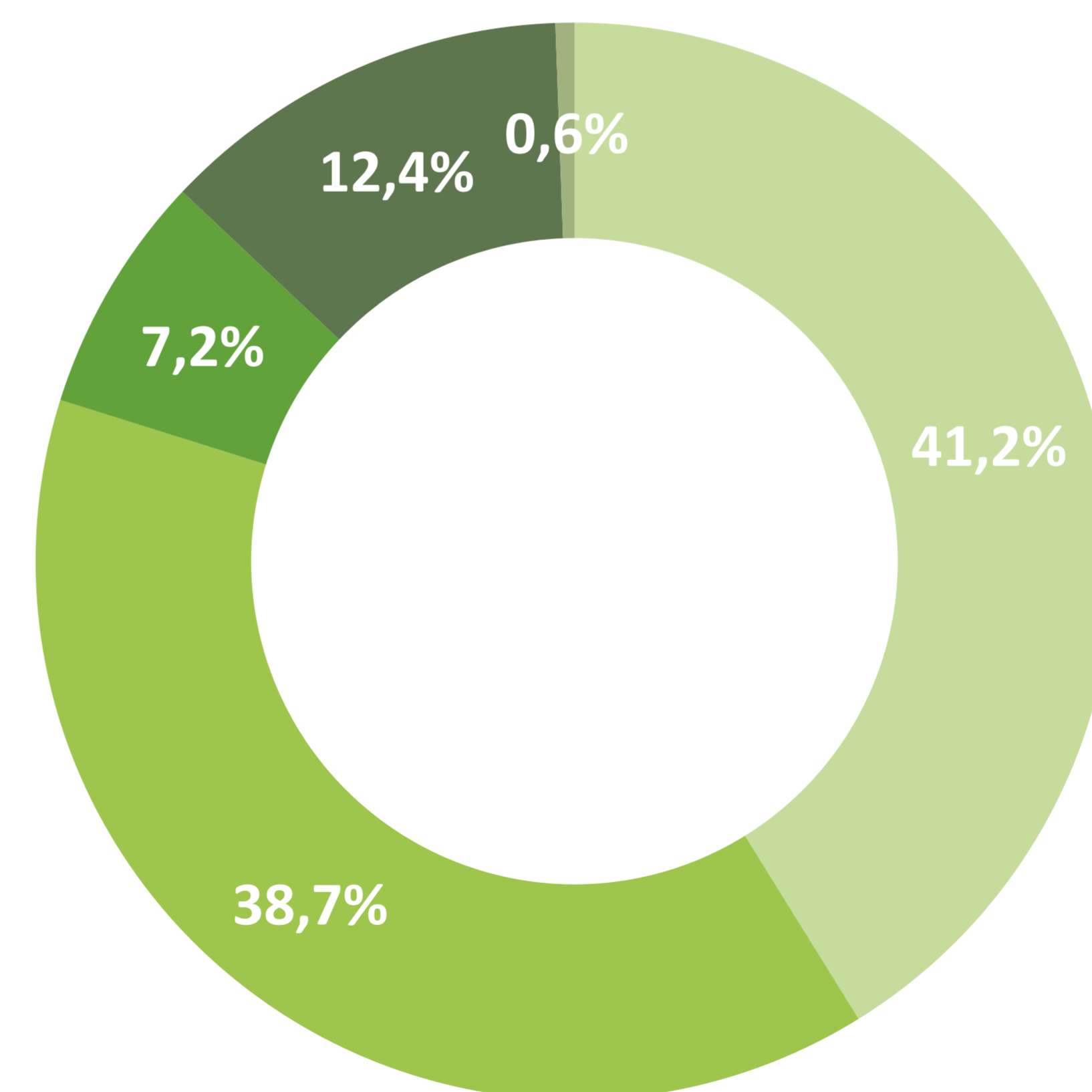
**Nunca**  
Población **970.953**

**Ocasional**  
Población **912.474**

**Varias veces al mes**  
Población **169.719**

**Varias veces a la semana**  
Población **292.524**

**No consta**  
Población **13.323**



### 02.3.3 Consumo de tabaco

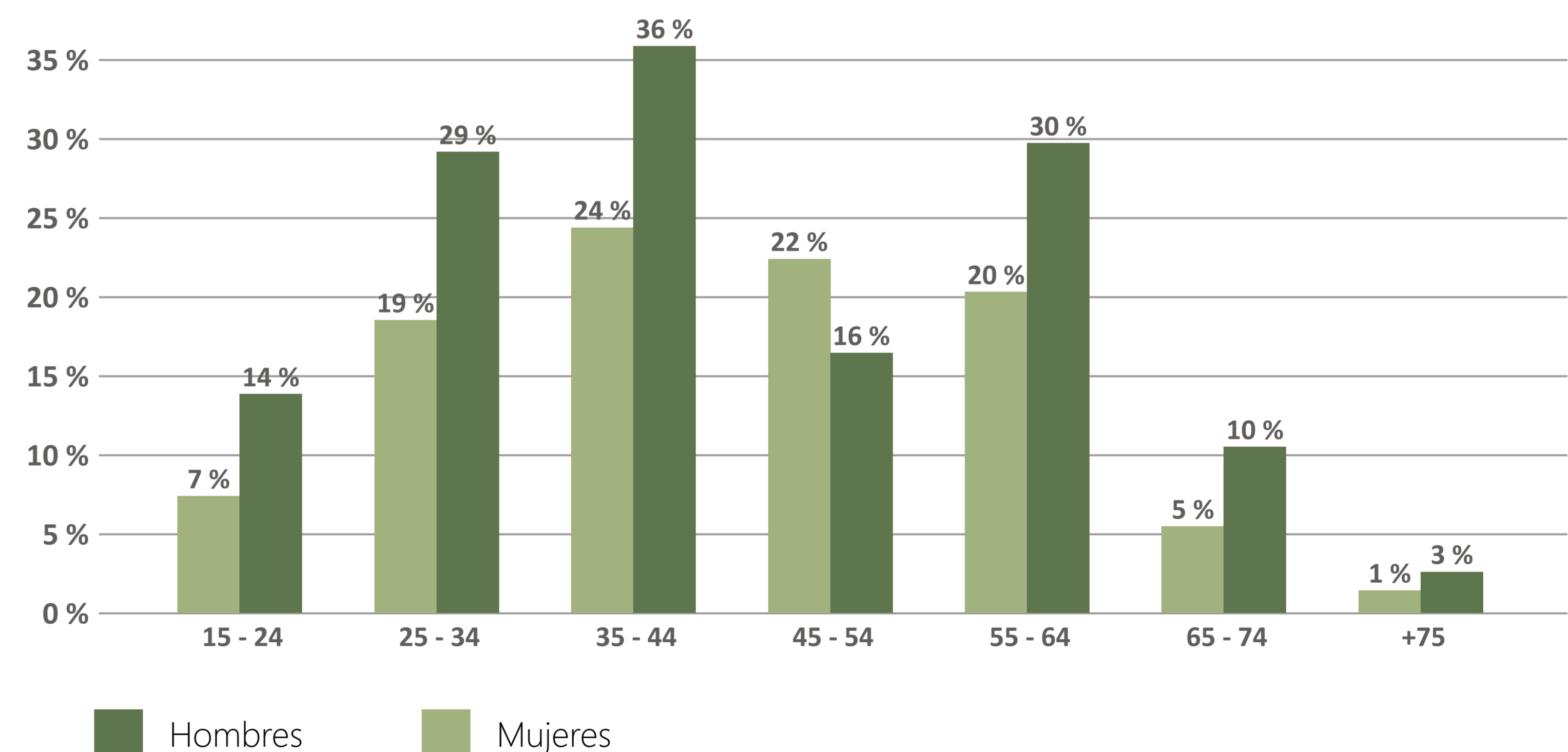
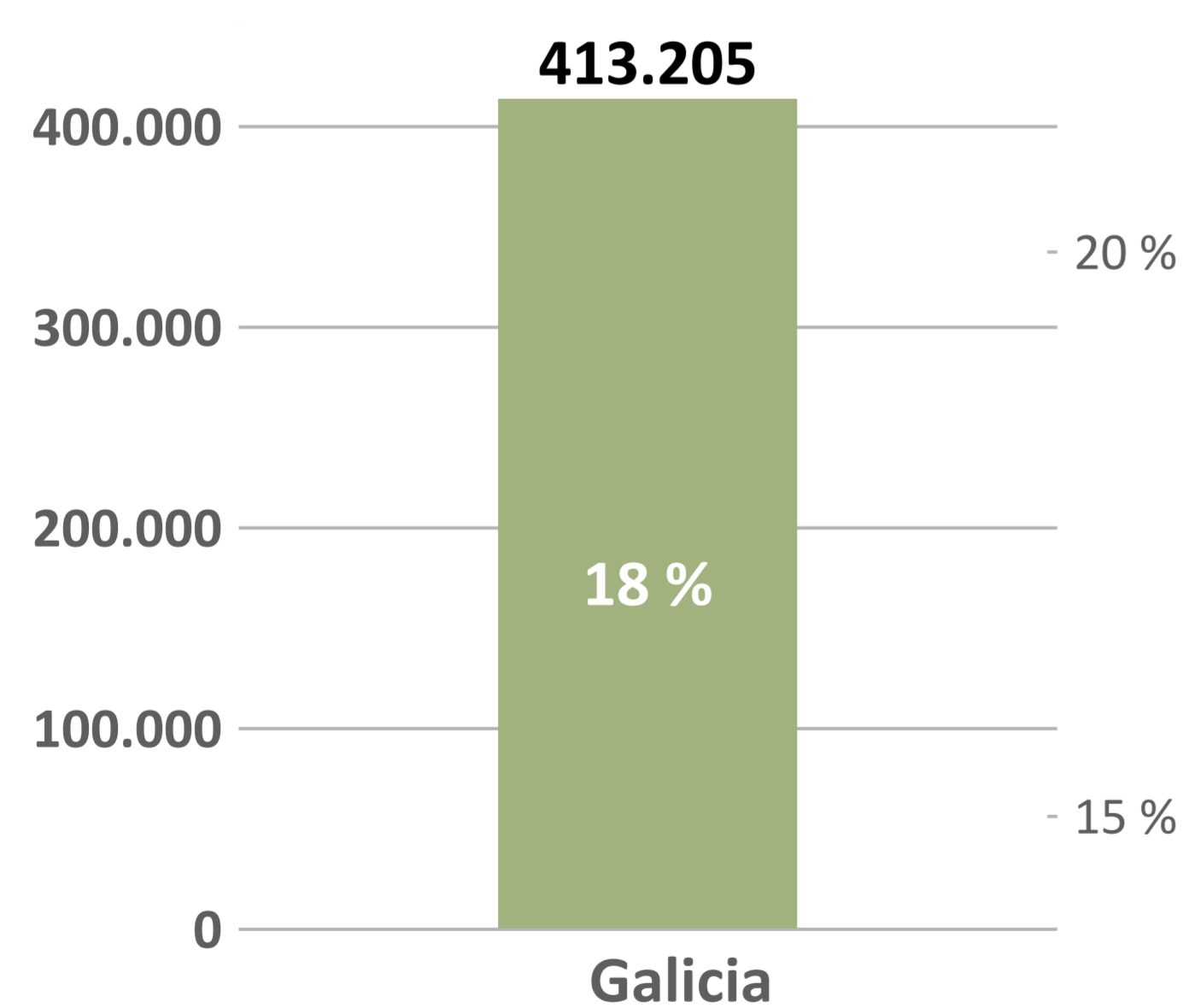
El consumo de tabaco es la principal causa evitable de enfermedad, discapacidad y muerte en el mundo.

El tabaco es el principal factor de riesgo para tener cáncer de pulmón. Los fumadores también tienen mayor riesgo de padecer cáncer de boca, labios, lengua, laringe y faringe, cáncer de estómago, de esófago, de páncreas, de vejiga, de riñón, de cuello de útero, de colon y de recto, de hígado, de mama, de la cavidad nasal, de ovario y ciertas formas de leucemia.

**El consumo de tabaco provoca 52.000 muertes anuales en España, un país donde el 22% de la población sigue siendo fumadora.** Lo que significa que cerca de 9 millones de españoles son fumadores. El consumo de tabaco en Galicia se muestra en el siguiente gráfico:

Fumadores a diario	Fumadores ocasional	Exfumadores	No fumadores
<b>413.205</b>	<b>54.490</b>	<b>393.324</b>	<b>1.487.606</b>

- La distribución de fumadores diarios por edad y género se detallan en los siguientes gráficos.
- El número de fumadores diarios en la población mayor de 15 años en Galicia se detalla en la siguiente gráfica.
- La proporción de población que fuma a diario es un 18% de la población de más de 15 años.





### 02.3.4 Consumo de alcohol

El consumo de bebidas alcohólicas aumenta el riesgo de padecer entre otros, cáncer de la cavidad oral, faringe, laringe, esófago, hígado, colorrectal y mama. En el caso del cáncer de hígado esta asociación es muy importante sobre todo a través del desarrollo previo de cirrosis hepática.

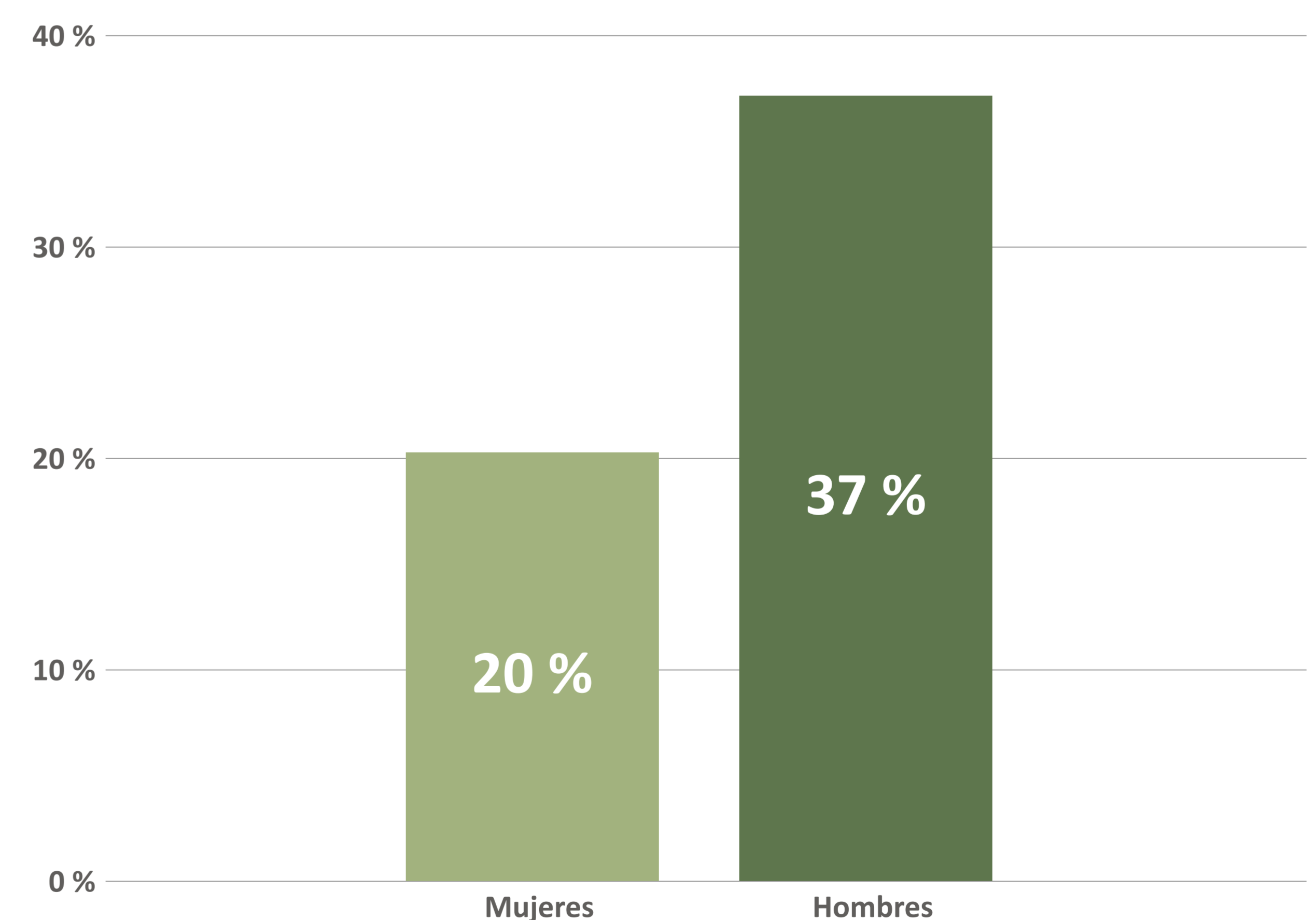
Respecto al cáncer de mama el interés de esta relación radica en que el consumo de pequeñas cantidades de alcohol (tan sólo 10 gr/día) se asocia con un aumento del riesgo de esta enfermedad, cuando se comparan mujeres bebedoras y no bebedoras.

**Si al consumo habitual de bebidas alcohólicas le añadimos el de tabaco, se multiplica el riesgo de padecer algunos de estos cánceres entre 10 y 100 veces respecto a las personas que nunca han fumado ni bebido.**

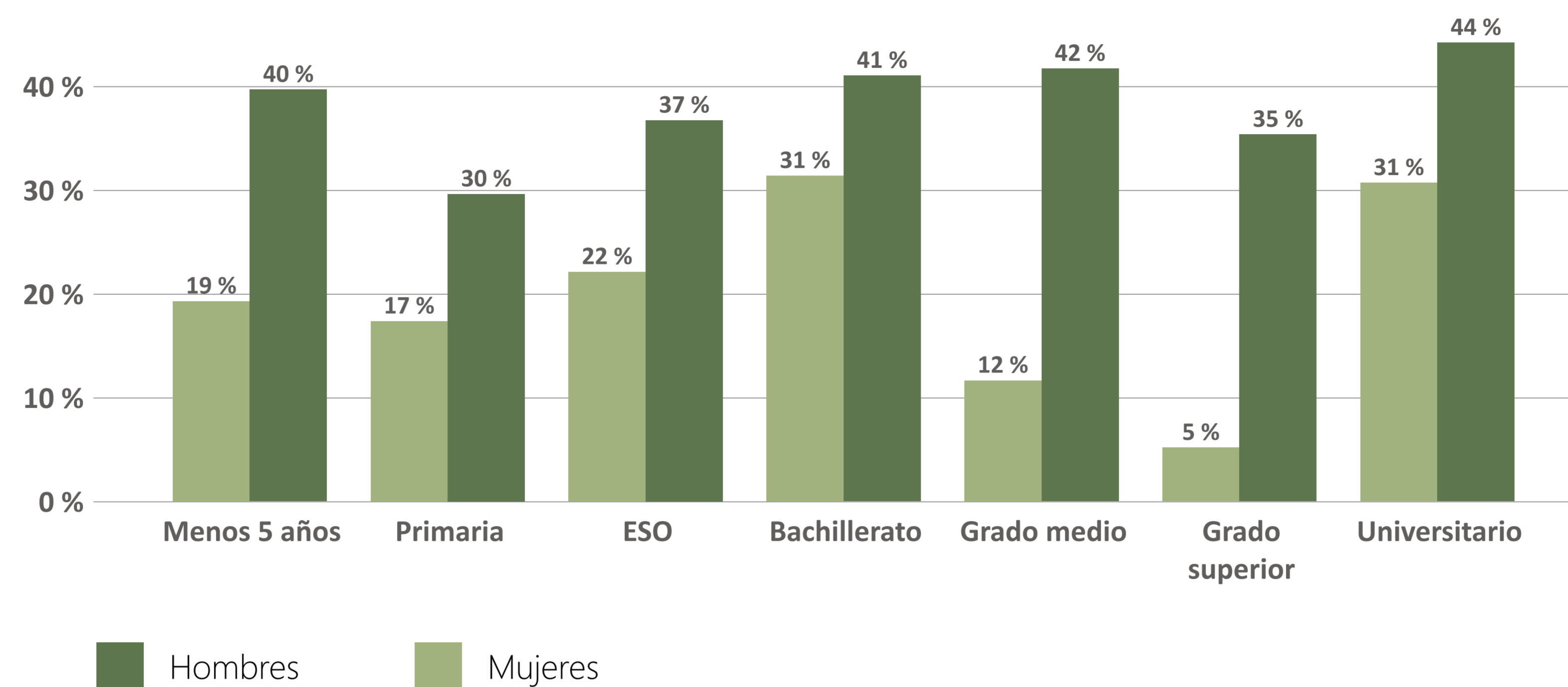
La cantidad ingerida de alcohol unida a una dieta pobre en verduras, hortalizas y fruta, común en los bebedores habituales, desempeña también un papel importante en el aumento del riesgo.

**En España, según los datos de la Encuesta Nacional de Salud, un 35,1% de los españoles son consumidores habituales de alcohol. El 24,4% de la mujeres y el 46,4% de los hombres.** En Galicia la proporción de consumidores habituales de alcohol es inferior a la media nacional llegando a un 28,3%. Por sexo, **se observa un consumo inferior a la media nacional en el caso de los varones (37,1%) y por debajo de la media del país en el caso de la mujeres (20,3%).**

\* Instituto Nacional de Estadística. INE base. Encuesta Europea de Salud en España 2020



% Consumidores por nivel de estudios



% Consumidores por ingresos de hogar



## 02.4. Cáncer y aspectos sociales

### 02.4.1 Impacto sociolaboral del cáncer

El diagnóstico de cáncer está asociado a una amenaza para la salud con repercusiones en todas las esferas de la vida de la persona enferma y de sus familiares. Dichas consecuencias se ven significativamente moduladas en función de la situación en la que la persona se encuentra cuando es diagnosticada de cáncer. Sin duda, su situación sociolaboral en el momento del diagnóstico condiciona claramente las consecuencias que la enfermedad va a tener en los diferentes aspectos de su vida; pudiendo resultar este diagnóstico un causante y/o agravante de riesgo socioeconómico para la subsistencia de la persona y su familia.

Así pues, se estima que el 10% de las personas que han sido diagnosticadas de cáncer en España, durante el año 2021, se encontraban en una situación de vulnerabilidad socioeconómica en el momento del diagnóstico, o este ha generado dicha vulnerabilidad con su aparición. La incidencia de cáncer en personas en situación laboral de riesgo en España es de 28.180.

**La incidencia de cáncer en personas en situación laboral de riesgo en Galicia es de 1.549.**

## Indicadores sociales

### Indicadores sobre cáncer y aspectos sociales

Personas diagnosticadas en situación de desempleo	398
Personas trabajadoras por cuenta propia diagnosticadas con cáncer	904
Personas trabajadoras por cuenta ajena con rentas inferiores al SMI y diagnosticadas con cáncer	247

### 02.4.2 Soledad y cáncer

La soledad se ha convertido en uno de los principales desafíos de las sociedades occidentales. En las bases de la soledad encontramos numerosas razones, pero podemos destacar los recientes cambios demográficos y factores sociales como especialmente relevantes. Los cambios demográficos son consecuencia de dos hechos clave, como son el decremento de las tasas de natalidad y el incremento de la esperanza de vida. En el contexto social, factores como el surgimiento de nuevos modelos familiares, crisis en los sistemas de cuidados, la desprotección familiar y las dificultades para conciliar vida familiar y laboral.

La soledad es un problema relevante para toda la población, especialmente para las personas mayores. Según la Encuesta Continua de Hogares del INE el número de hogares unipersonales alcanza los 4.839.599 como valor medio de 2021, lo que supone el 25,9% del total de hogares. Por otra parte, 1.722.343 (un 9,2% de todos los hogares) tenían 65 o más años.

Muchas personas que son diagnosticadas de cáncer viven solas. Se estima que alrededor de 48.508 personas que viven solas son diagnosticadas de cáncer cada año. El colectivo que más crece entre las personas que viven en hogares unipersonales es el de las mujeres mayores de 65 años con diagnóstico de cáncer. A este dato se suma el importante número de hogares en los que conviven una pareja mayor de 65 años en los que uno de los miembros recibe un diagnóstico del cáncer. Concretamente, un total 69.032 hogares en España.

En Galicia, se estima que 3.038 personas diagnosticadas de cáncer cada año viven solas. A ellos, se suman 4.763 nuevos diagnósticos en parejas mayores de 65 años.

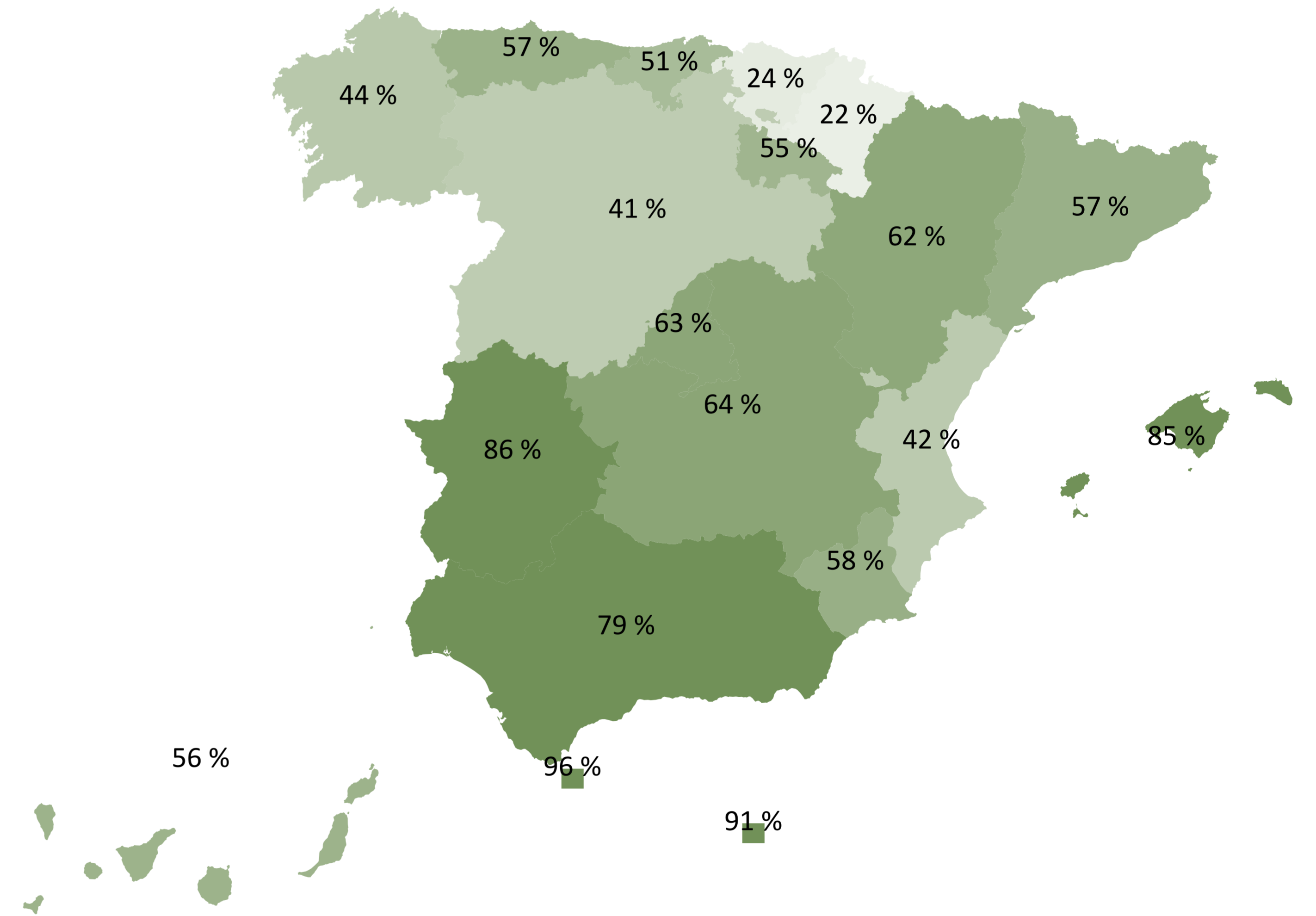
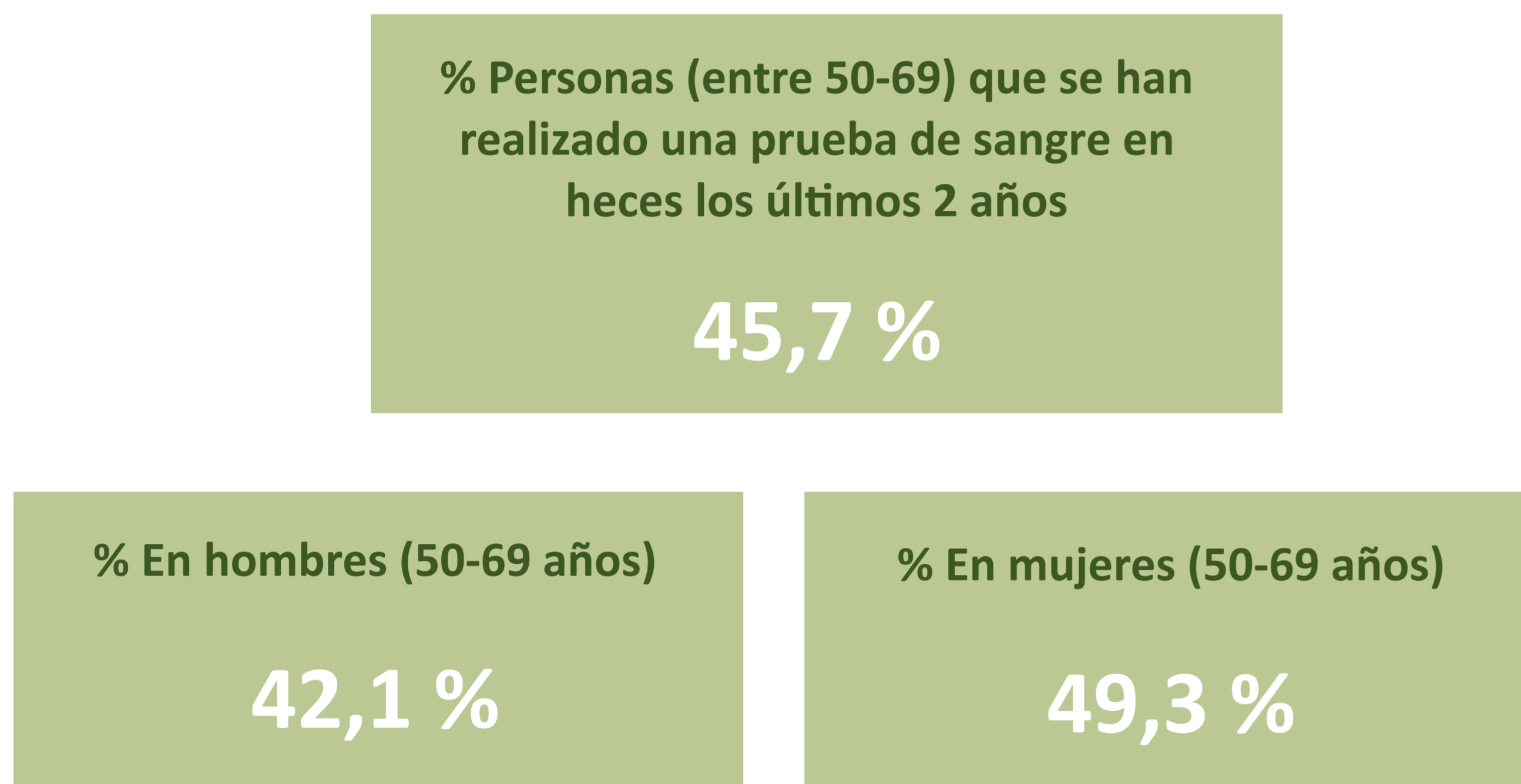
<b>Pacientes que viven solos</b>	<b>Pacientes viven solos por cada 100.000 habitantes</b>
<b>3.038</b>	<b>113</b>

## 02.5 Prácticas de prevención secundaria

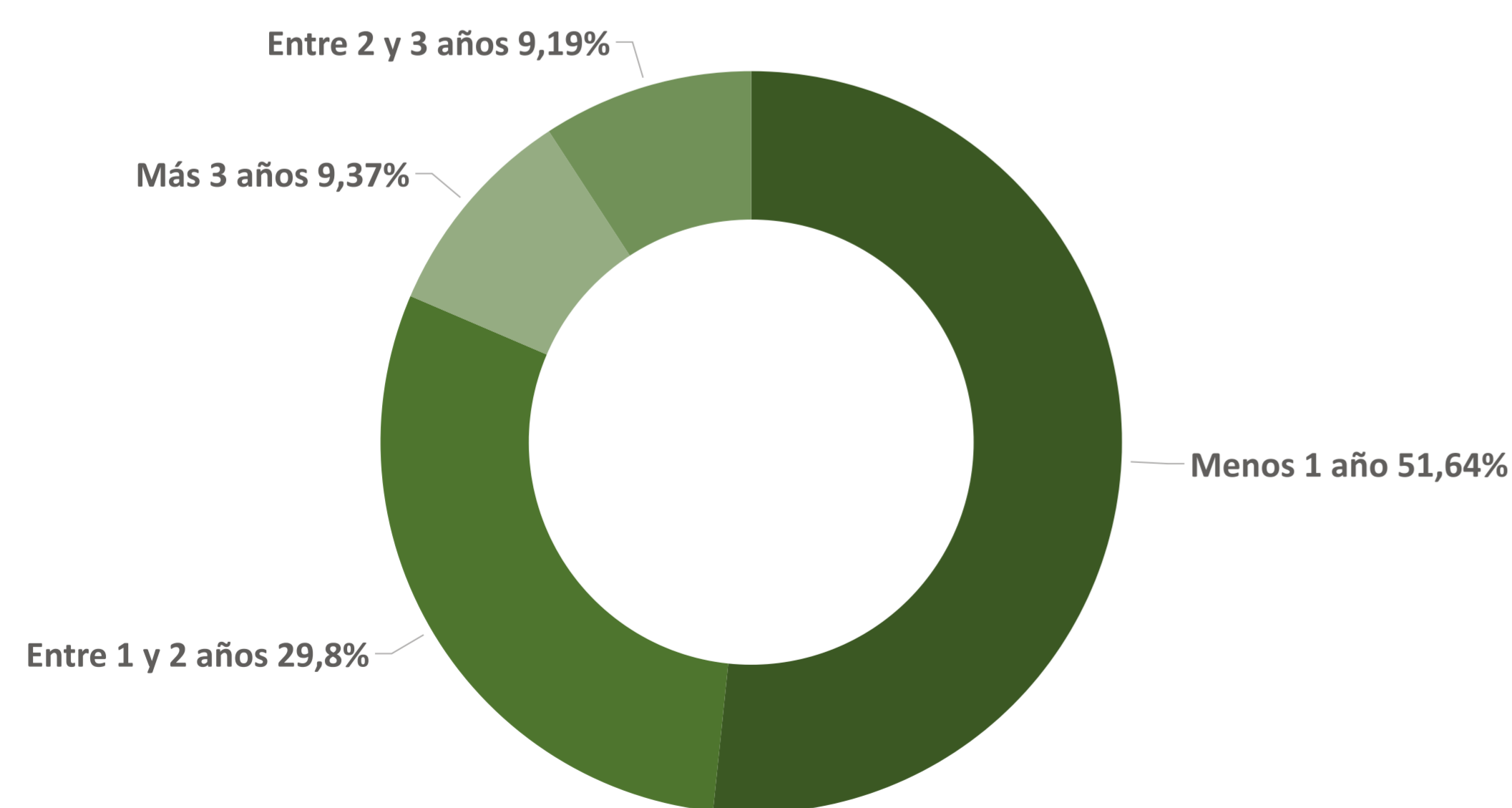
### 02.5.1 Detección de sangre oculta en heces

La prueba de sangre oculta en heces es la principal prueba para la detección precoz del cáncer de colon. En los gráficos inferiores podemos ver el porcentaje de la población de entre 50 y 69 años que se ha realizado alguna vez la prueba por sexo, edad y comunidad autónoma de residencia. En los últimos años se ha ido incorporando progresivamente a los programas de cribado poblacional de las distintas comunidades autónomas, pero como podemos ver, la implementación de la misma está lejos de ser universal si atendemos al porcentaje de personas en la edad objetivo que se han realizado la prueba alguna vez.

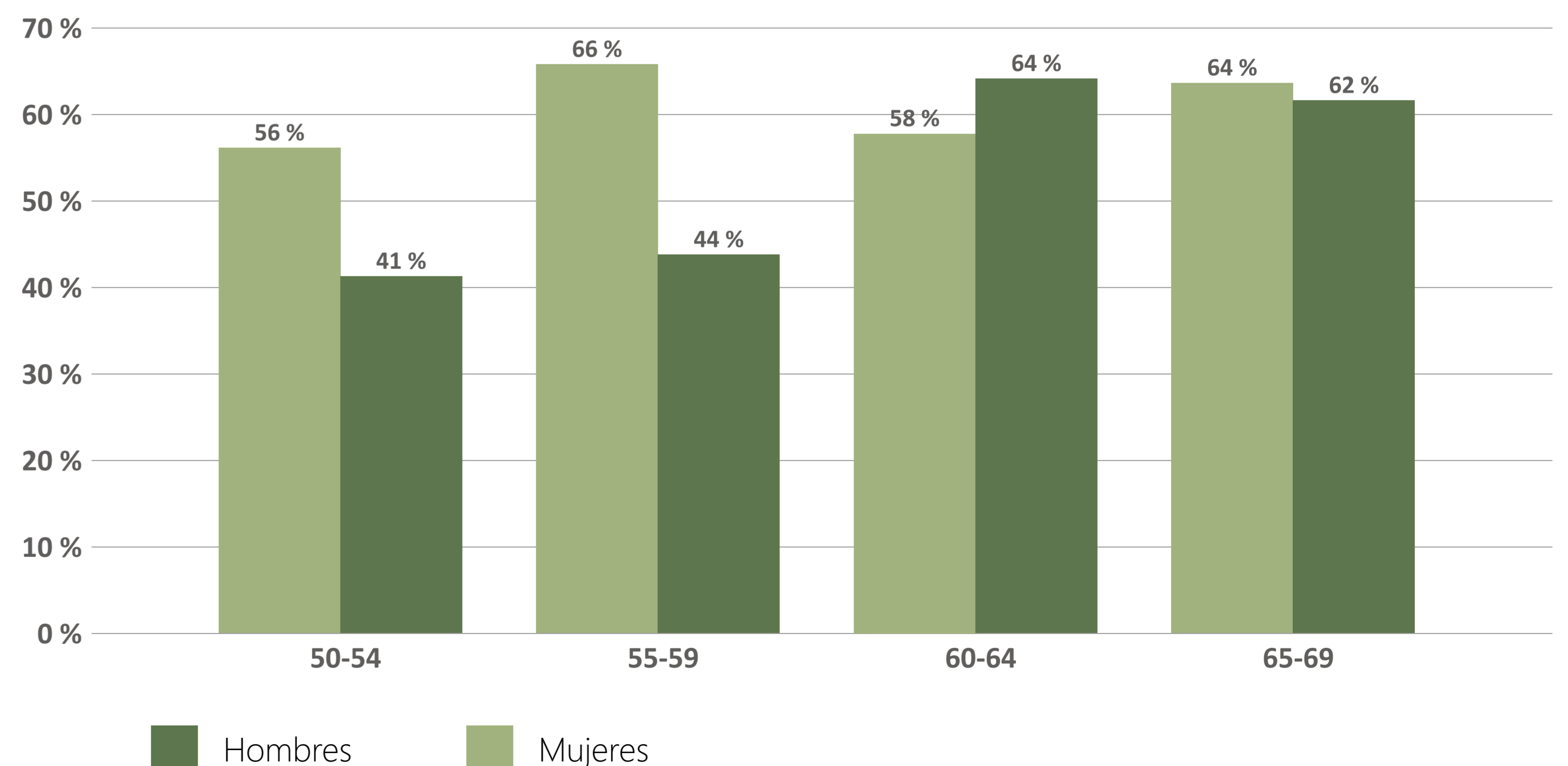
Porcentaje de personas de entre 50 y 69 años que nunca se han realizado una prueba de Sangre Oculta En Heces (SOEH), por CCAA



Última prueba realizada



% Pruebas por edad



\*Instituto Nacional de Estadística. INE base. Encuesta Europea de Salud en España 2020.

03

## Ayudas para las personas afectadas por cáncer



## Ayudas para las personas afectadas por cáncer

### 03.1 Atención Psicológica en Galicia

En Galicia, la población de personas afectadas por cáncer no está cubierta por una política específica en cáncer actualizada y en vigor. De hecho, el Plan oncológico de Galicia quedó obsoleto desde hace más de 10 años. Si existe un plan de cuidados paliativos. En este sentido, entre los recursos públicos y los disponibles por parte de las entidades sin ánimo de lucro se obtiene una cobertura parcial pero mayor que en otras áreas. La atención al duelo suele derivarse en los recursos hospitalario a las unidades de salud mental de referencia.

La colaboración entre el sistema público de salud y entidades sin ánimo de lucro está limitada a algunos ámbitos y no está formalizada en las políticas ni a través de acuerdos marco.

#### Las entidades que ofrecen atención psicológica en Galicia son:

- AECC (Asociación Española Contra el Cáncer): Ofrece atención psicológica en sus sedes provinciales y locales. Además, desarrolla este tipo de atención en algunos hospitales que tienen servicio de oncología.
- Fundación La Caixa. Convenio con el Departamento de salud en el cual despegan las unidades EAPS.
- ASANOG - Asociación de Ayuda a Niños Oncológicos de Galicia
- ASOTRAME - Asociación gallega de transplantados de médula ósea
- SOMOS unidos por el cáncer.
- ADICAM Asociación Diagnosticadas de Cáncer de Mama
- Bicos de Papel Asociación de axuda a nenos oncolóxicos do Hospital Álvaro Cunqueiro de Vigo

## 03.2 Situación de la atención psicológica y cáncer en Galicia

<b>Política de Cáncer</b>	<b>Plan oncológico de Galicia 2002-2005</b>		Prescrito
	Otras políticas autonómicas en ámbito del cáncer	Plan de cuidados paliativos	Sí, en vigor
	Inclusión de la atención psicológica en cáncer en las políticas	Paciente	En algunas vías rápidas. no generalizada
		Pediátrico	Sí
		Familiares	No
		Cuidados paliativos	Si
	Problemas/Ausencias relevantes	Pacientes en general	No se implementa de forma general
		Paciente pediátrico	Recursos insuficientes
		Cuidados paliativos	No se implementa de forma general
	Colaboraciones público-privadas	Se formaliza en los planes	No
La administración está abierta a las colaboraciones		Sí	
<b>Sistema Público de Salud</b>	Cobertura por personal contratado por el hospital	Adultos	Cobertura insuficiente; atención no especializada
		Niños	Cobertura Insuficiente
		Familiares	Sin cobertura
	Cobertura en fases de la enfermedad por personal contratado por hospitales	Inicial	Sin cobertura
		Tratamiento	Se cubre parcialmente
		Supervivencia	Se cubre parcialmente
		Final/duelo	Cobertura muy escasa
	Unidades que intervienen en la atención psicológica en cáncer	Salud mental	Sí, Atención no especializada
		Oncología médica	No
		Oncología pediátrica	Algunos casos
	Unidades de consejo genético	¿Existen?	Sí
		Incluye atención psicológica	No
	Vías rápidas	¿Existen?	Sí
		Incluye psiquiatría / psicología	Sí
	Comités de tumores	¿Existen?	Sí
		Participan psicólogos del hospital o de asociaciones	Si, profesionales de entidades
<b>Colaboraciones Público-Privadas</b>	Cobertura por tipo de beneficiarios	Adultos	Se cubre parcialmente
		Niños	Se cubre parcialmente
		Familiares/acompañantes	Se cubre parcialmente
	Cobertura por fase de la enfermedad	Inicial	Se cubre parcialmente
		Tratamiento	Se cubre parcialmente
		Supervivencia	Se cubre parcialmente
		Final/duelo	Se cubre parcialmente
	Formalización de las colaboraciones (AECC)	Tipo	Convenio con hospitales
		Financiación	Financiación parcial (Algunos servicio)

### 03.2 Servicio del Transporte Sanitario no Urgente

Para poder hacer frente a los gastos de los desplazamientos de personas que tienen que trasladarse de su domicilio habitual a causa de una enfermedad, la administración pública pone a disposición de las personas afectadas diferentes servicios y ayudas que se enmarcan en la Cartera de Servicios Comunes del Sistema Nacional de Salud (SNS) y en la Cartera de Servicios Complementaria de las Comunidades Autónomas.

En este sentido, tanto la cartera común de servicios como la cartera de servicios complementarias a las CCAA ofrecen diferentes ayudas para poder hacer frente a los gastos derivados de un tratamiento de larga duración para las personas que tengan que desplazarse lejos de su domicilio habitual:

- **Transporte Sanitario no Urgente**
- **Ayudas para gastos por desplazamiento, manutención y hospedaje**

La cartera común de servicios del SNS determina que, como mínimo, las Comunidades Autónomas debe prestar el Servicio del **Transporte Sanitario no Urgente** en casos de personas que presenten movilidad reducida o causas clínicas que le impidan desplazarse en un medio ordinario de transporte. Por otra parte, en cuanto a los gastos por desplazamiento, manutención y alojamiento, es la cartera complementaria dependiente de cada CCAA quien se encarga de poder determinar en qué casos se cubre, y en qué cantidades y conceptos.

#### Transporte sanitario no urgente

Está cubierto personas que presentan movilidad reducida u otras causas médicas le impidan el desplazamiento con sus medios a un centro sanitario o a su domicilio tras recibir atención sanitaria.

La prescripción corresponde al facultativo/a correspondiente.

La información no se encuentra accesible.

#### Ayudas para gastos por desplazamiento, manutención y hospedaje

Reembolso de gastos de desplazamientos para personas que tengan que desplazarse para recibir tratamiento. Siempre debiendo ser prescrito por el facultativo/a responsable.

**Año 2001**

#### En otra comunidad autónoma

- **Desplazamientos:** se cubre el importe correspondiente a un billete de ida y vuelta en autobús o tren desde la residencia de la persona hasta el lugar de destino, independientemente del medio que utilice.  
Excepcionalmente cuando las condiciones clínicas así lo aconsejen, se puede autorizar el viaje en avión.



### En otra provincia

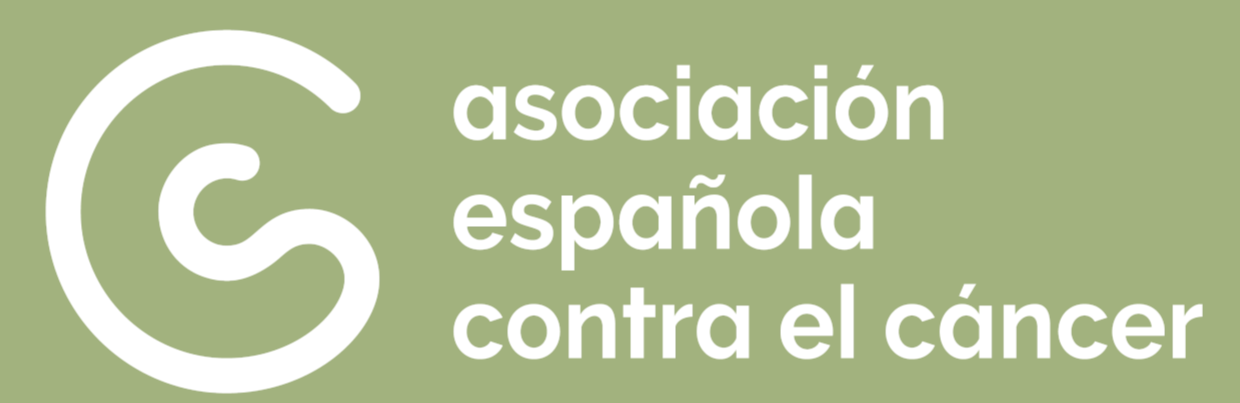
- **Desplazamientos:** La cuantía será de 0,12 €/km independientemente del medio de transporte que se utilice y de si necesita o no acompañante.

### Dentro de la provincia

Se cubre únicamente cuando se trata de tratamientos de diálisis, rehabilitación, quimioterapia, radioterapia u otros desplazamientos que pasen los 8 viajes en periodos de 30 días. En ningún caso dentro del mismo municipio.

- **Desplazamientos:** cuantía será de 0,12 €/km independientemente del medio de transporte que se utilice y de si necesita o no acompañante.

**Acompañantes:** únicamente si el desplazamiento es fuera de la comunidad autónoma y la persona es menor de 18 años, se abonará el importe correspondiente a un billete de ida y vuelta.



asociación  
española  
contra el cáncer



IMPACTO DEL  
CÁNCER  
EN GALICIA

---

2021



asociación  
española  
contra el cáncer